



Vision Enhancer in Multifunction Prism and Mobile Device



OPTIVISION TECHNOLOGY INC.

Company Introduction

光耀科技簡介

- 公司願景(Vision)

 - 成為中小尺寸稜鏡片最大供應商

- 使命(Mission)

 - 創造價值，回饋社會

- 經營理念(Philosophy)

 - 快、簡、變

- 經營策略(Strategy)

 - 專注中小尺寸市場及雙品牌策略

簡報目錄

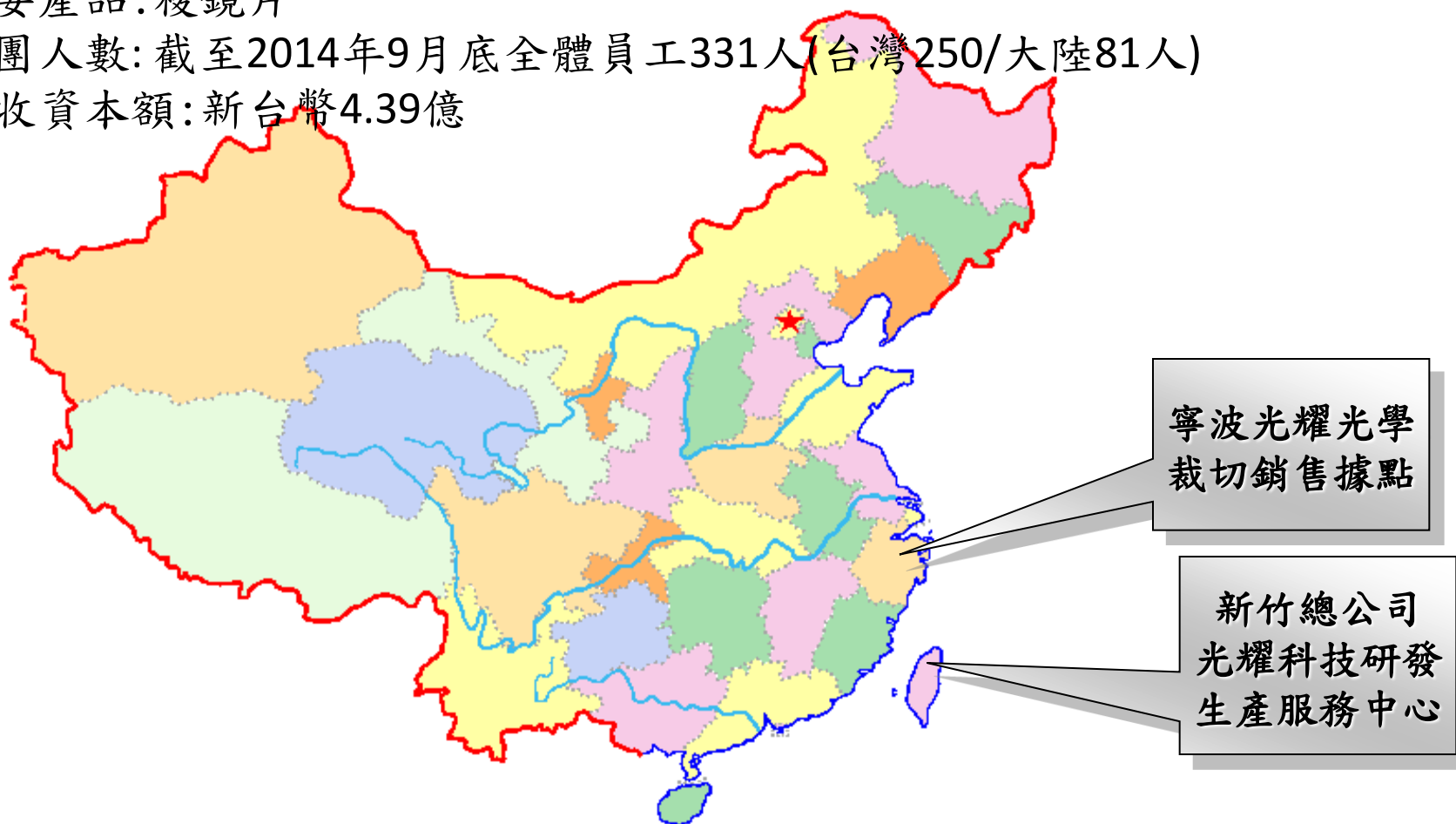
1	光耀科技公司簡述	3
2	公司願景及市場	7
3	經營模式及競爭優勢	13
4	產品及運用	17
5	光耀科技經營實績及未來發展策略	22

光耀科技簡述



企業概況

- 創立日期:民國九十三年七月十三日
- 董事長: 郭維斌; 總經理: 林俊鎡
- 主要產品: 稜鏡片
- 集團人數: 截至2014年9月底全體員工331人(台灣250/大陸81人)
- 實收資本額: 新台幣4.39億



公司沿革



- 2004年成立，資本額20,000仟元。
- 2006年取得ISO9001認證。
- 2007年通過IECQ QC80000綠色產品國際認證。
- 2008年成立大陸寧波子公司。
- 2009年股票公開發行及登錄興櫃。
- 2010年通過ISO14001/OHSAS18001認證。
- 2011年取得「具聚光功能之擴散膜 (US7887221 B2)」之專利權；以自行開發之專利技術突破競爭對手之專利限制。
- 2012年取得「具有光學層的稜鏡及其製作方法(US8089697B2)」之專利權；多功能稜鏡片市場接受度躍升。
- 2012年高輝度高抗刮產品導入量產/ISO14064溫室氣體認證通過。
- 2013年超高輝度KH Series 量產/高抗刮性平板用SH28量產。
- 2014年更高輝度KS Series 量產/高輝度高抗刮SH26AH Series/下擴散膜量產。

經營團隊

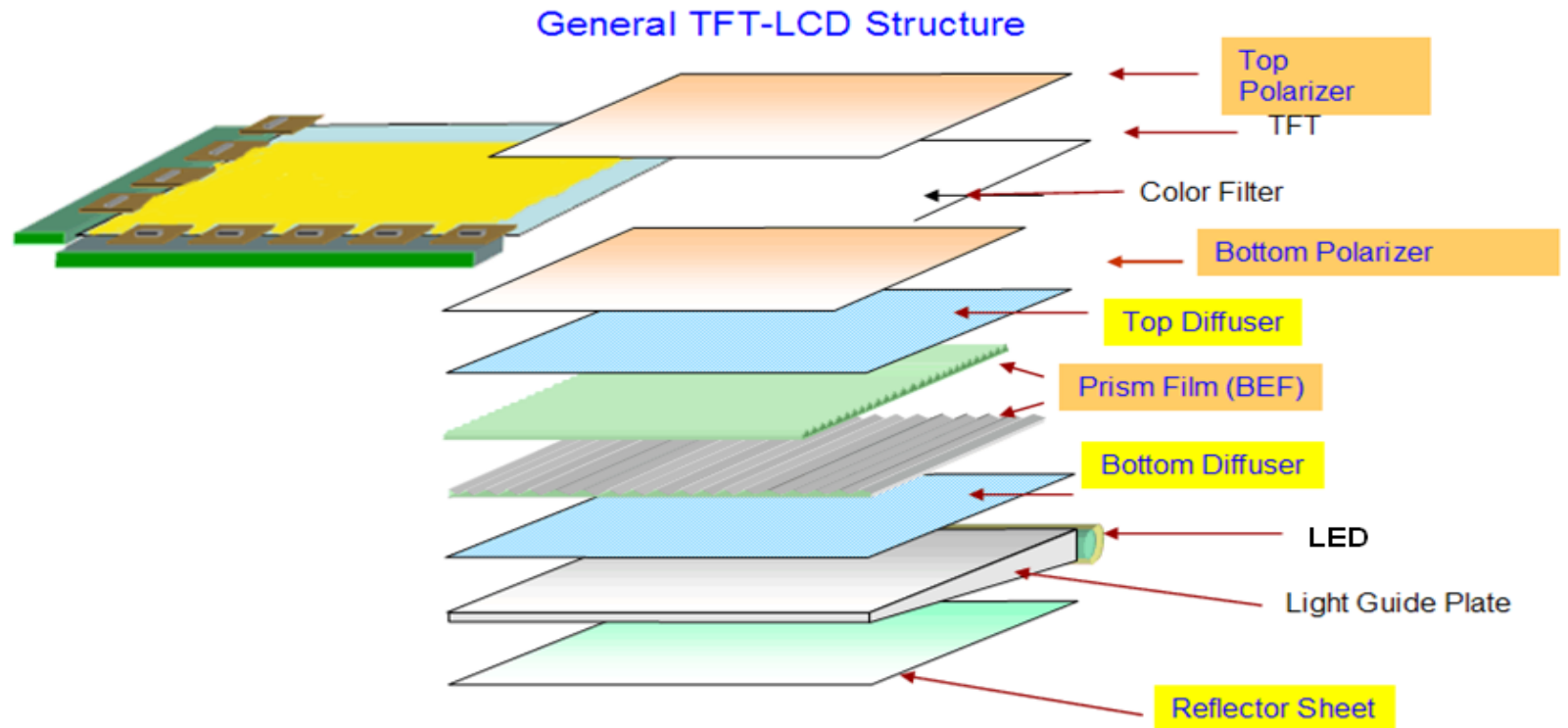
職稱	姓名	主要經(學)歷
董事長兼策略長	郭維斌	美國紐澤西理工學院土木工程碩士 光群雷射科技(股)董事兼集團總經理
總經理	林俊鉉	逢甲大學工業工程系學士 誠創科技(股)公司執行副總/邦泰光電執行副總/輔祥實業(股)副總
產品技術研發處副總經理	袁廣麟	中興大學機械工程博士 中山科學研究院第一研究所副研究員
財務行政處副總經理	柯素月	紐約市立大學會計碩士/紐約州立大學工業管理碩士 英商安智電子材料全球面板事業財務協理/德商英飛凌光電轉投資財務長/ 光群雷射科技(股)公司財務經理/勤業眾信會計師事務所審計副理
模具處處長	楊祐良	中興大學機械工程系碩士/中科院專案經理/中科院試驗工程師
製造處處長	溫世良	黎明工專電機科/光群雷射科技(股)公司廠長/副廠長/資材經理/生管課長
品保處處長	吳芷榕	雲林科技大學化工系碩士/台積電製程工程師
運籌管理處處長	吳蕭鴛	中原大學企業管理系學士 光群雷射資訊部經理/德商巴斯夫展宇聚胺酯財務長
業務處副總經理	柯鴻志	東海大學外文系學士/ 揚昇照明業務處長/揚明光學業務處長/中強光電業務經理
寧波光耀總經理	洪啟迪	東海大學工業工程系學士/亞旭電腦產銷協理



公司願景及市場

公司願景

- 中小尺寸面板之稜鏡片最大供應商&薄型化趨勢之複合膜領導者
- 創造價值，回饋社會
- 快、簡、變的經營理念

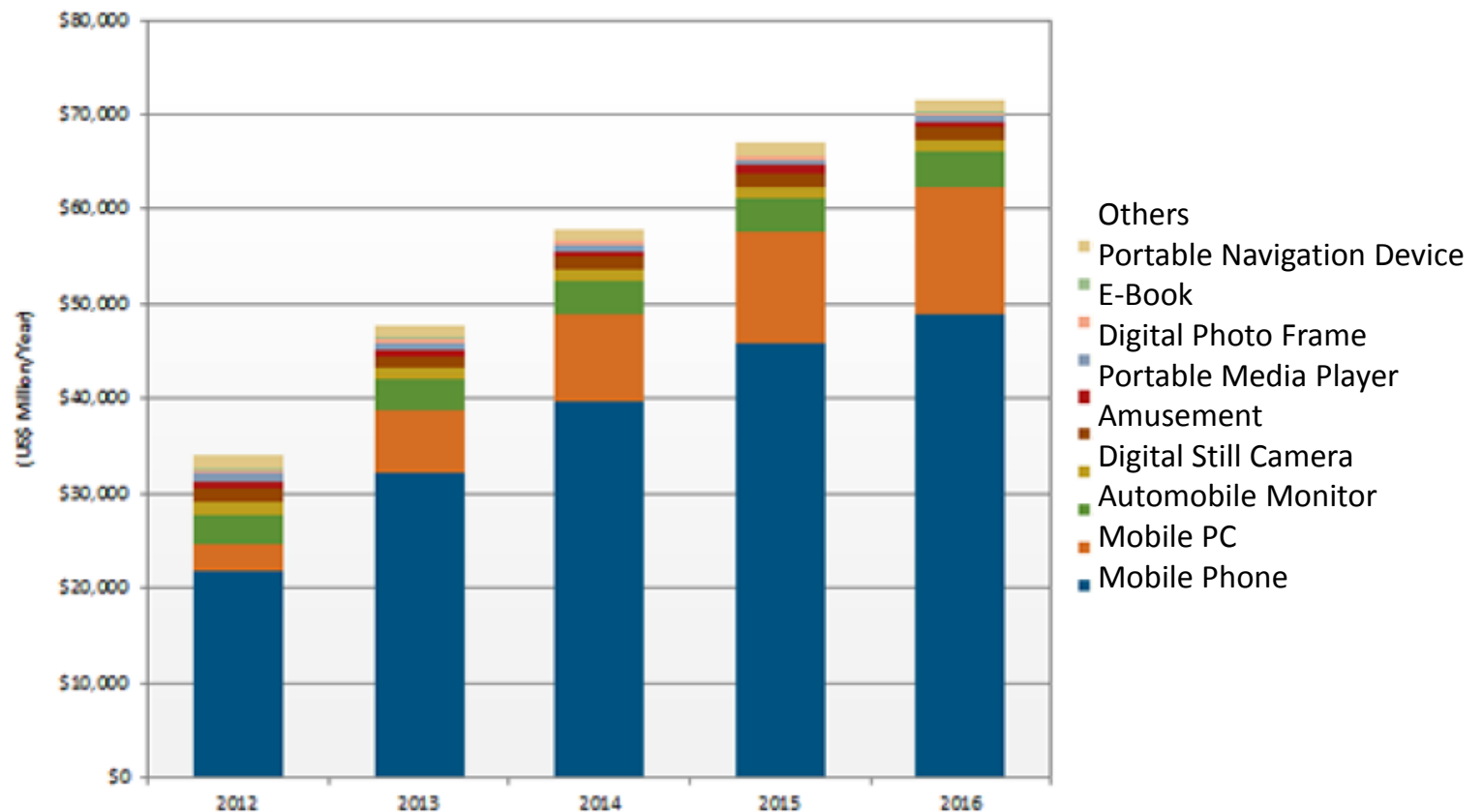


Source: NPD DisplaySearch

中小尺寸面板市場

受惠智慧型手機需求帶動，中小尺寸面板市場規模倍數成長-

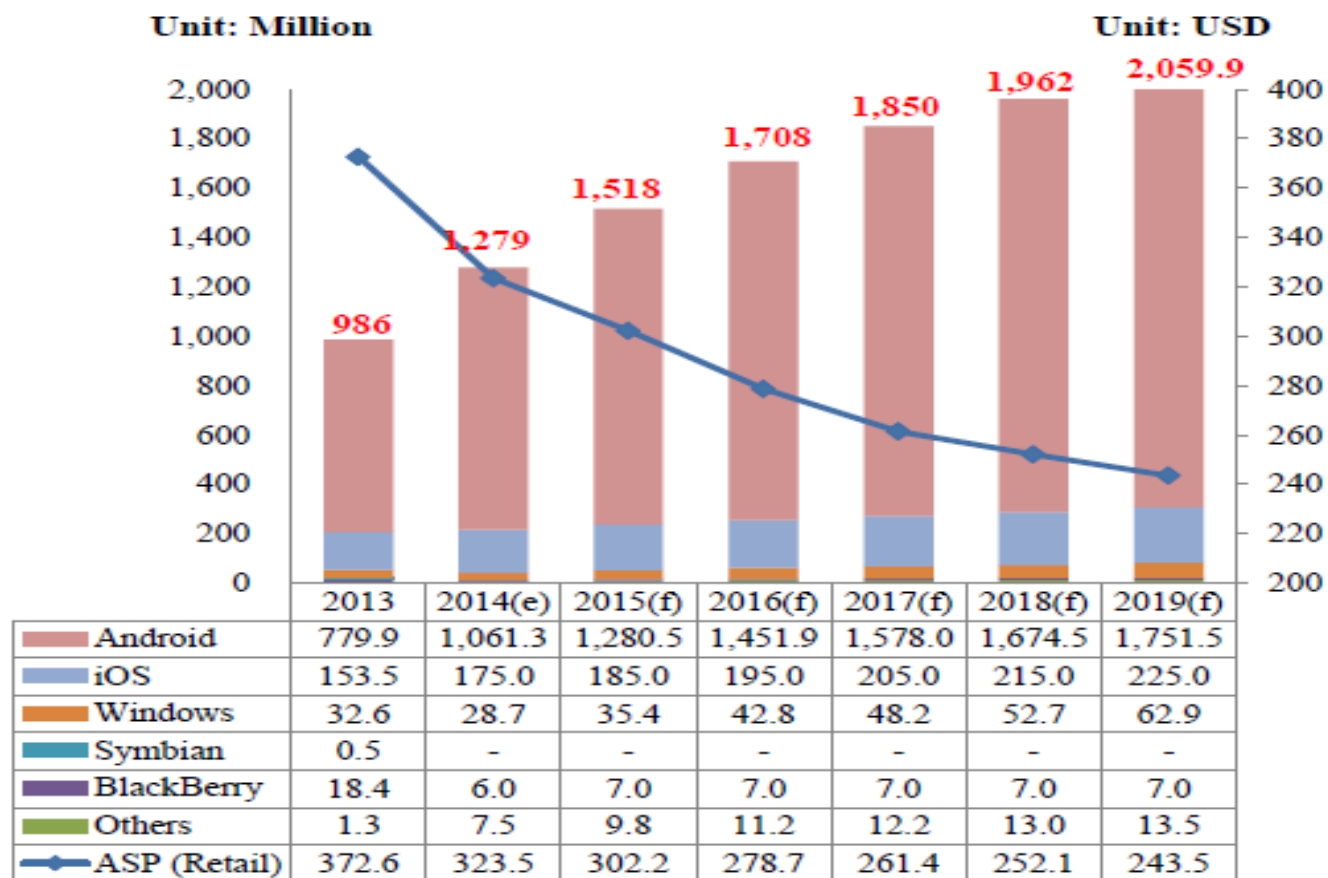
Revenue Forecast for Small-Medium AMFPD Technology (2012-2016)



智慧型手機

2013~2019年智慧型手機出貨走勢

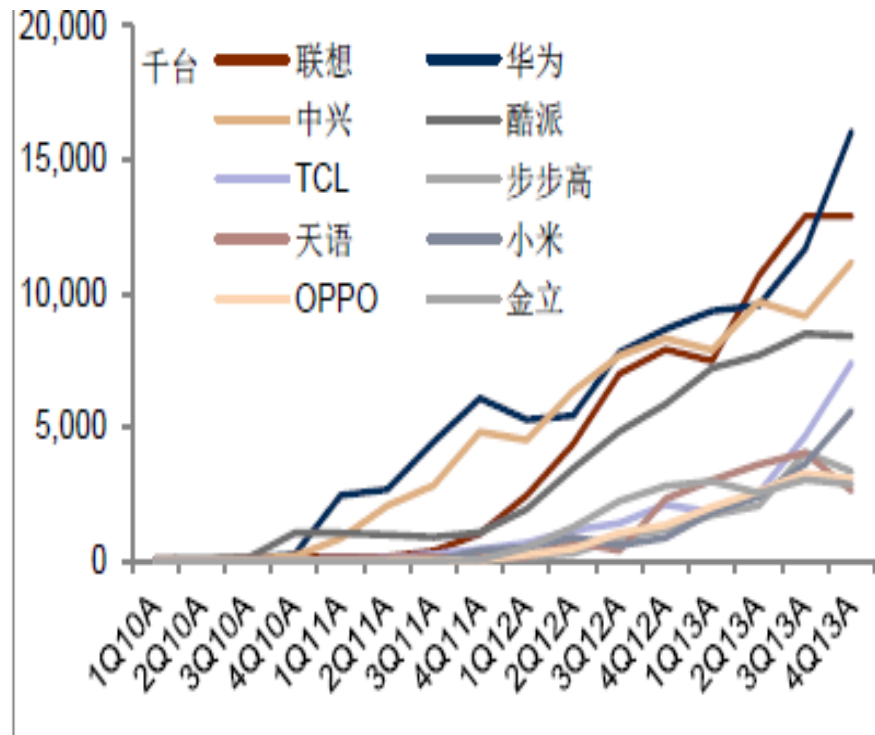
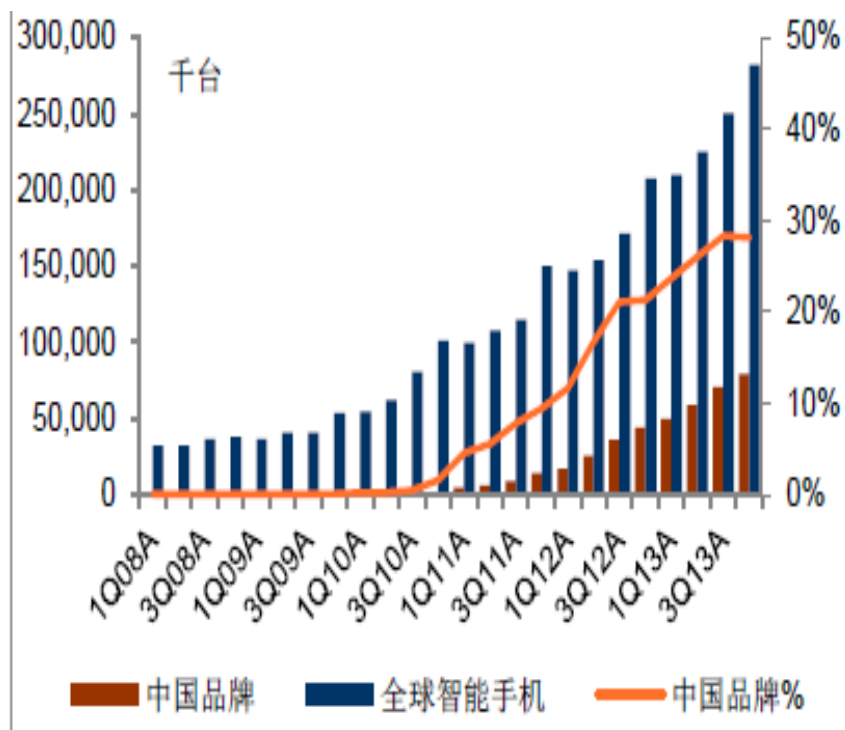
全球智慧型手機出貨量



資料來源：MIC

中國手機品牌

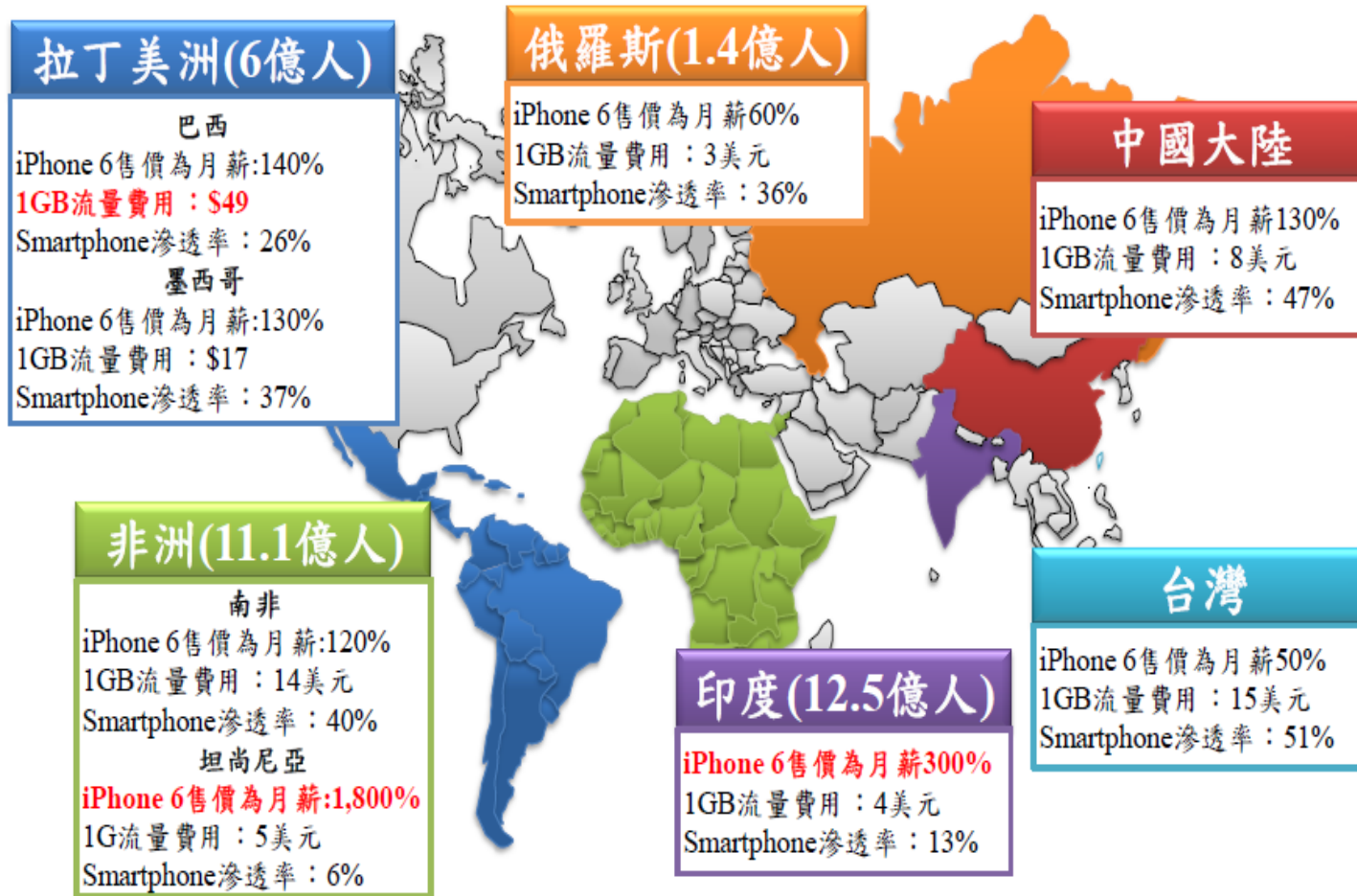
2008~2013年中國手機品牌廠出貨全球市佔及其成長走勢



資料來源：Gartner

全球智慧手機市場的下一座金山

新興市場智慧型手機滲透比率



資料來源：MIC



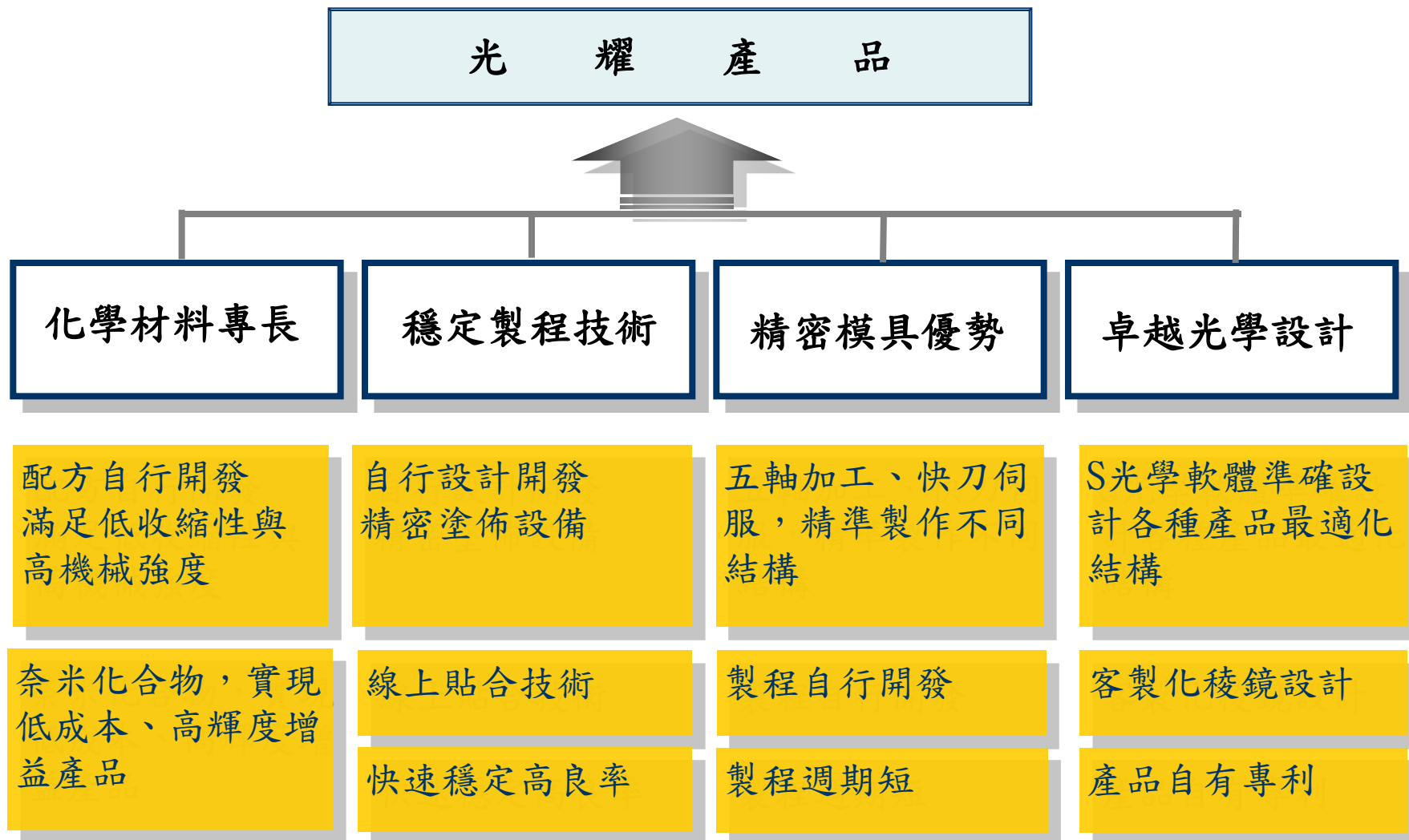
經營模式及競爭優勢

經營模式

- 專注產品研發及製程
- 直營一線面板廠
- 華南地區以雙品牌策略
透過在地通路就近服務客戶

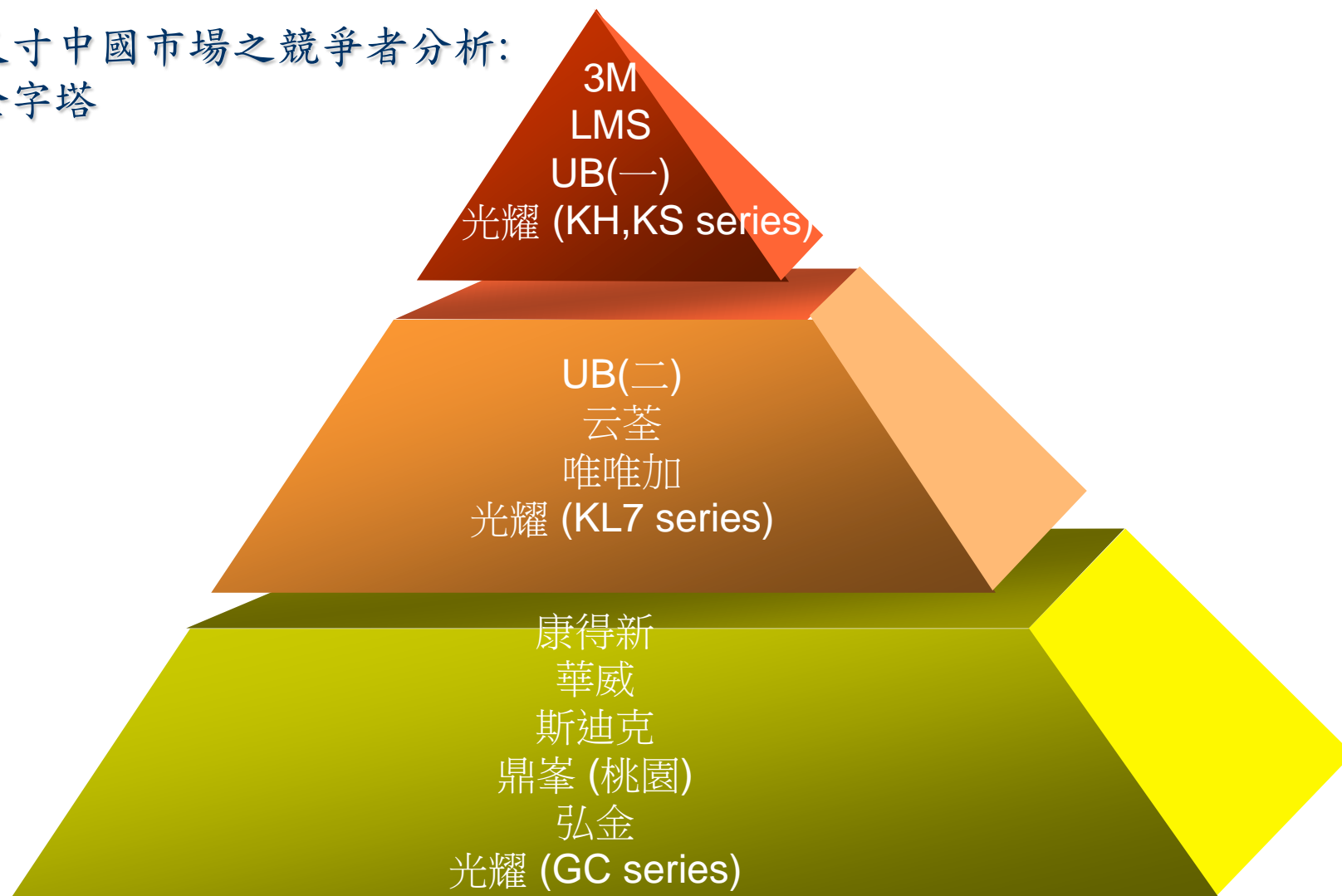


核心價值及競爭優勢



競爭對手

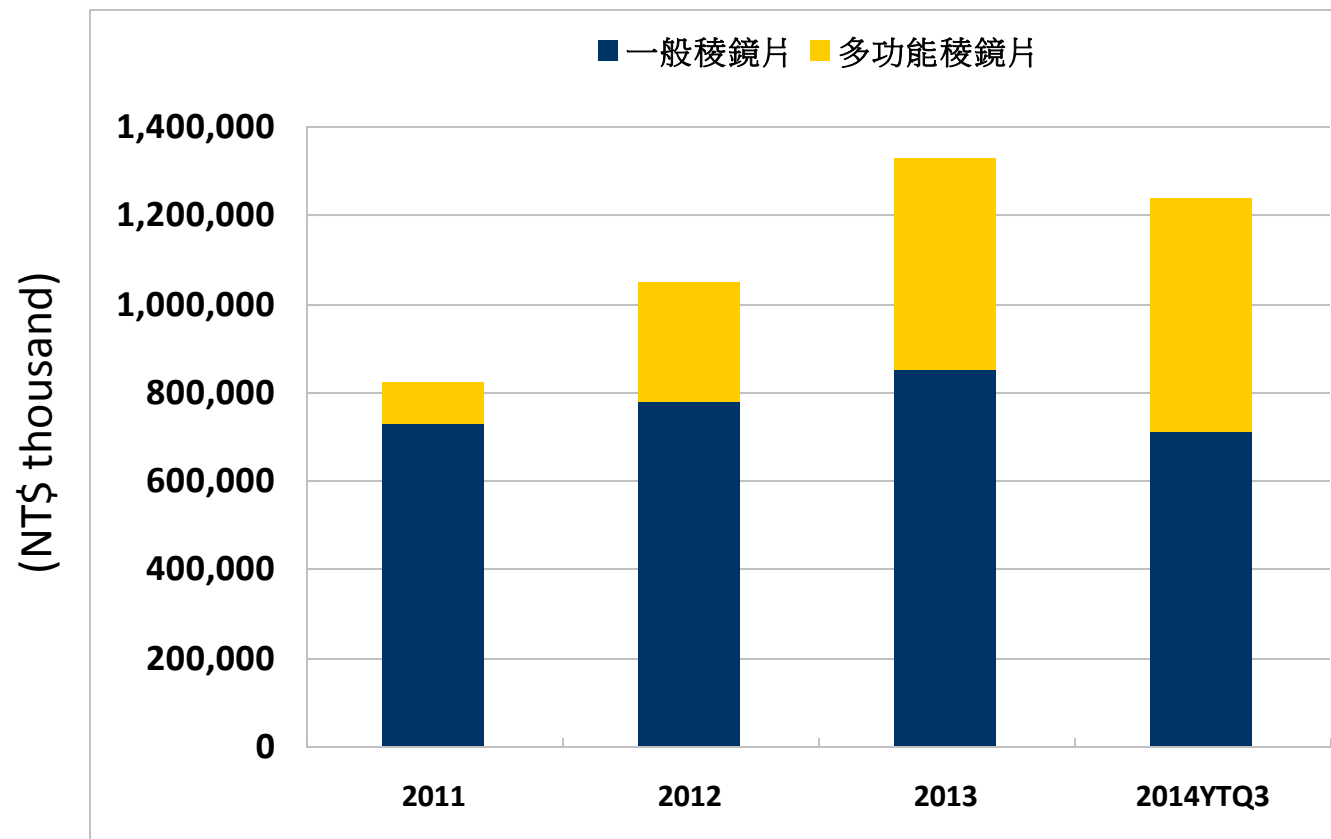
中小尺寸中國市場之競爭者分析：
銷售金字塔





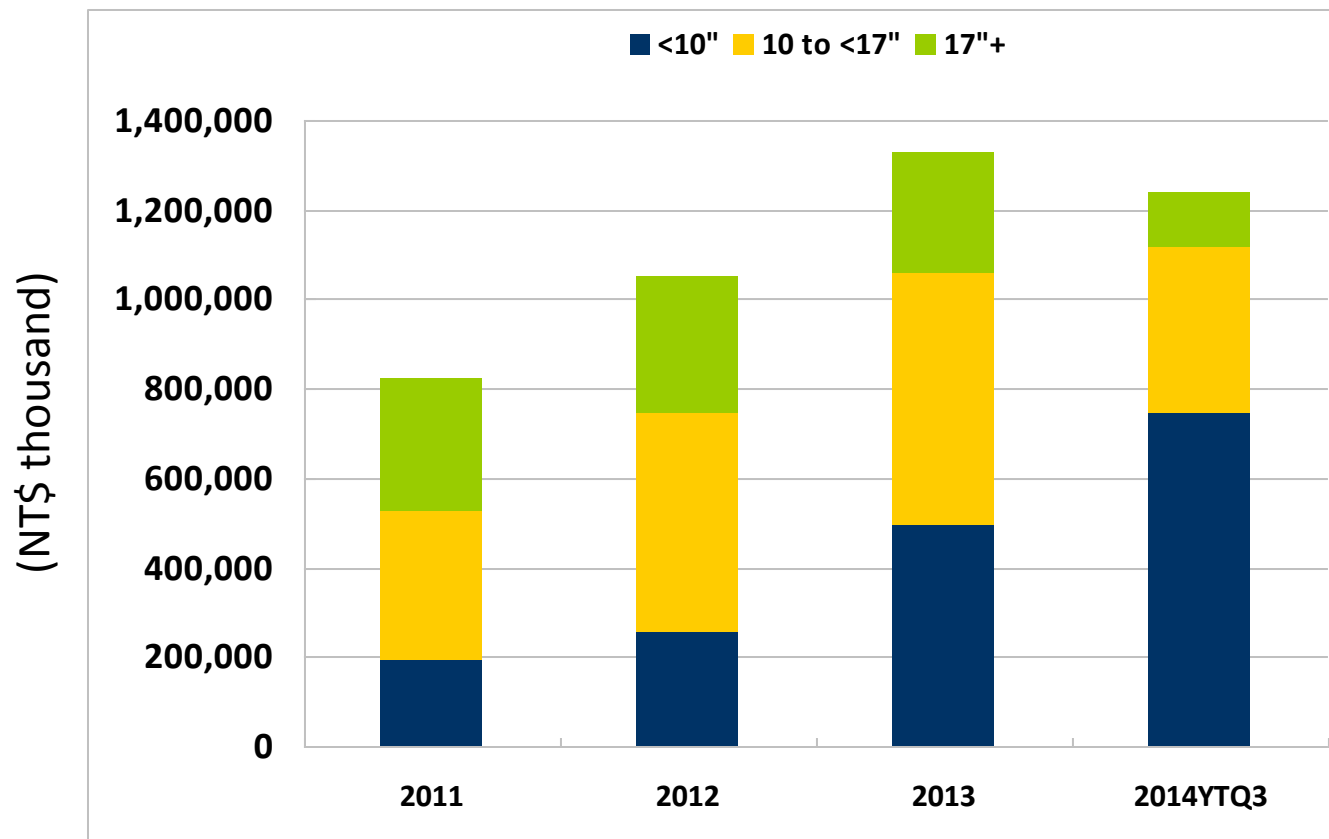
銷售功能組合

營業收入依產品功能別區分-



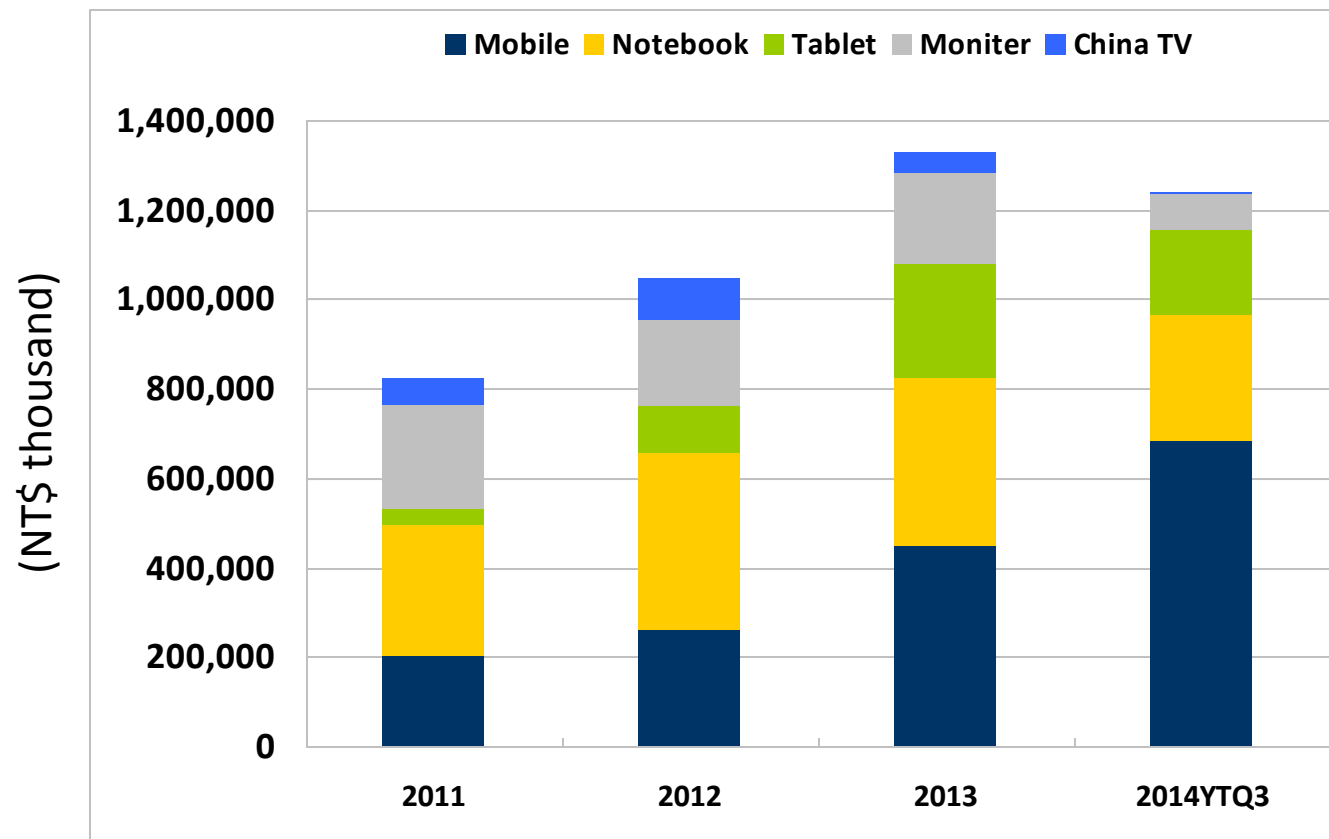
銷售尺寸組合

營業收入依尺寸大小區分-

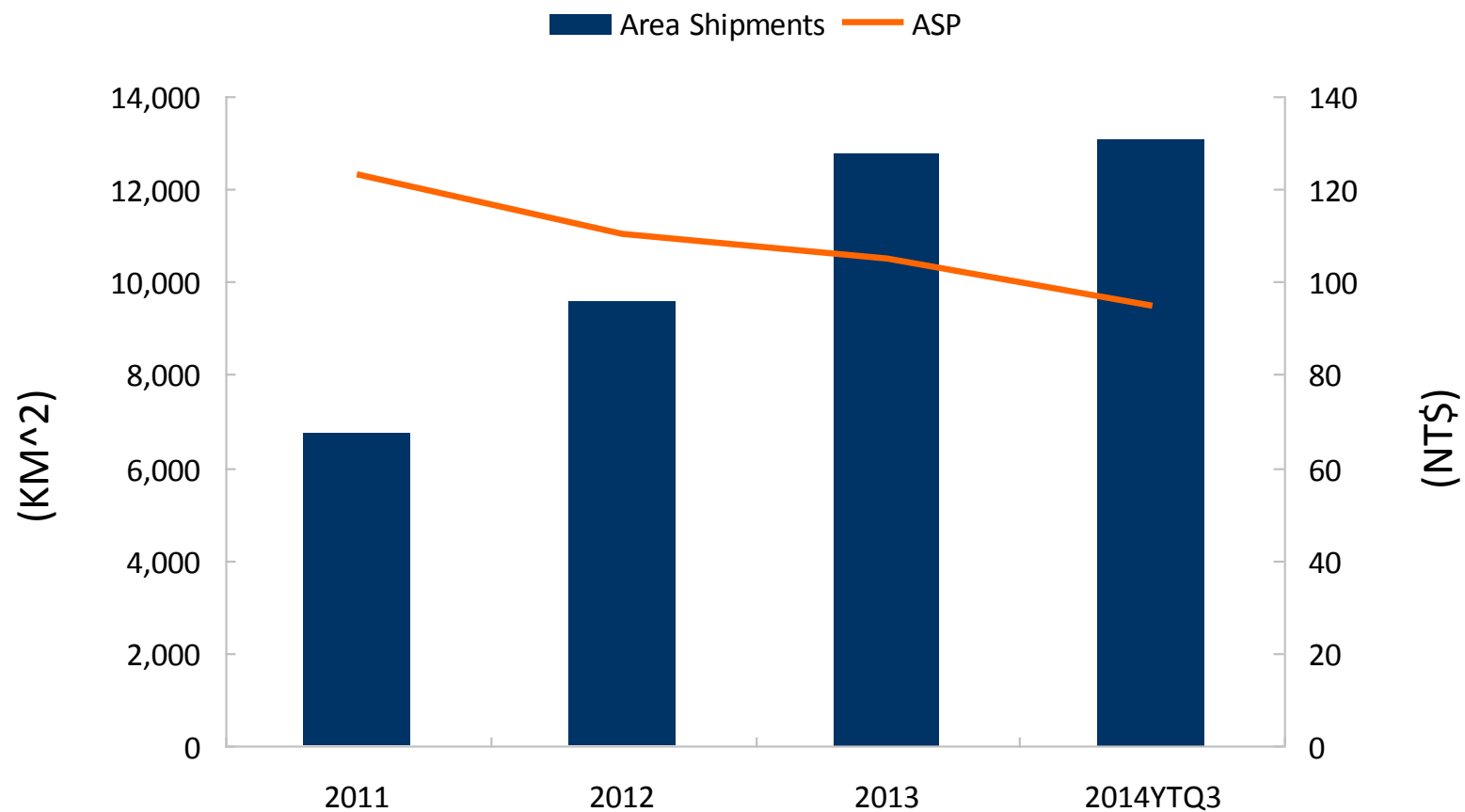


銷售應用組合

依終端應用產品區分-



銷售價量趨勢





光耀科技營運實績及 未來發展策略

資產負債表

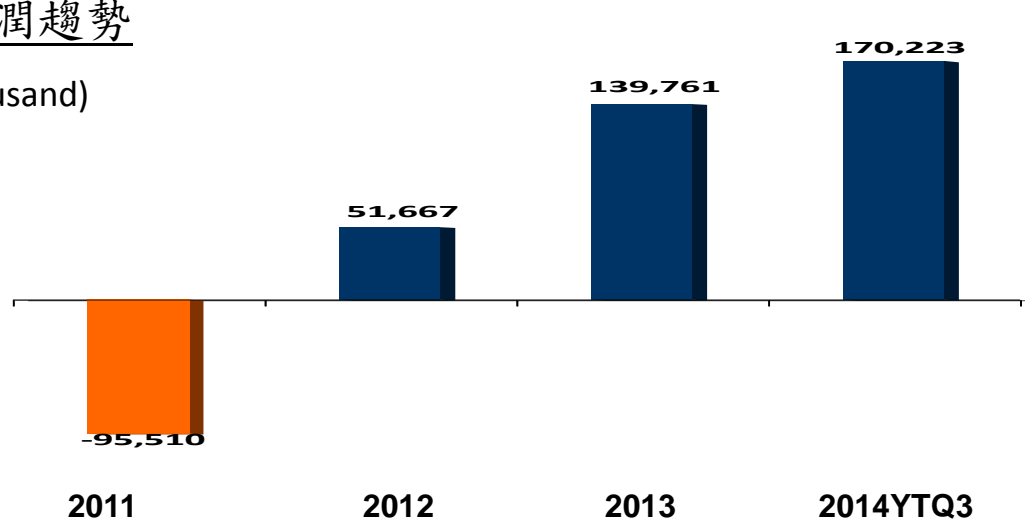
(NT\$ thousand)	2011.12.31		2012.12.31		2013.12.31		2014.09.30	
現金及約當現金	29,778	5%	107,283	14%	195,487	20%	218,488	18%
應收帳款	203,700	31%	347,103	45%	456,997	47%	608,494	49%
存貨	192,829	29%	156,534	20%	150,589	15%	136,609	11%
總資產	660,345	100%	773,139	100%	976,872	100%	1,236,857	100%
短期借款	352,290	53%	177,009	23%	128,273	13%	85,700	7%
股東權益	196,847	30%	416,500	54%	668,346	68%	824,866	67%
流動比	104%		176%		267%		283%	
速動比	59%		130%		215%		259%	
負債比	70%		46%		32%		33%	
每股淨值	4.88		10.90		16.12		18.77	

損益表

(NT\$ thousand)	2011		2012		2013		2014YTQ3	
營業額	825,182	100%	1,022,394	100%	1,298,476	100%	1,208,035	100%
成本	783,366	95%	841,753	82%	1,019,414	79%	906,386	75%
毛利	41,816	5%	180,641	18%	279,062	21%	301,649	25%
營業利益	-95,510	-12%	51,667	5%	139,761	11%	170,223	14%
業外收益	-143,414	-17%	-11,946	-1%	29,170	2%	20,676	2%
稅前淨利	-238,923	-29%	39,721	4%	168,931	13%	190,899	16%
稅後淨利	-342,948	-42%	39,721	4%	168,931	13%	180,619	15%
基本每股盈餘(NT\$)	(21.14)		1.52		4.26		4.11	

營業利潤趨勢

(NT\$ thousand)



重要財務指標

	FY2011	FY2012	FY2013	2014YTQ3
營收淨額	825,182	1,022,394	1,298,476	1,208,035
營業毛利	41,816	180,641	279,062	301,649
毛利率 %	5.07%	17.67%	21.49%	24.97%
營業(損)益	(95,510)	50,913	139,761	170,223
營業(損)益 比率 %	-11.57%	4.98%	10.76%	14.09%
應收帳款週轉天數(天)	90	98	113	121
存貨週轉天數(天)	94	76	55	43
營業活動淨現金流入(出)	(27,844)	73,803	88,793	105,004

未來成長動力

- 新興市場智慧手機商機
- 平板市場著墨
- 新產品(更高輝度/擴散片/下合一/無正背保複合材)
- 新客戶(友達/韓系)
- 啟動直接接觸大陸一線面板廠, 目標取代韓系供應商





Vision Enhancer in Multifunction Prism and Mobile Device



謝謝指教!

www.optivtech.com

3666